

Система енергоменеджменту у м. Львові



Львівська міська рада

2006 рік

Створено систему енергоменеджменту

2007 рік

Запроваджено щомісячний комп'ютеризований енергомоніторинг

2011 рік

Прийнято Програму сталого енергетичного розвитку м. Львова до 2020 року

2015 рік

Здійснено перехід на щоденний моніторинг енергоресурсів



призначено відповідальну особу у кожній бюджетній установі



спільно з Асоціацією "Енергоефективні міста України"



в рамках виконання Угоди мерів



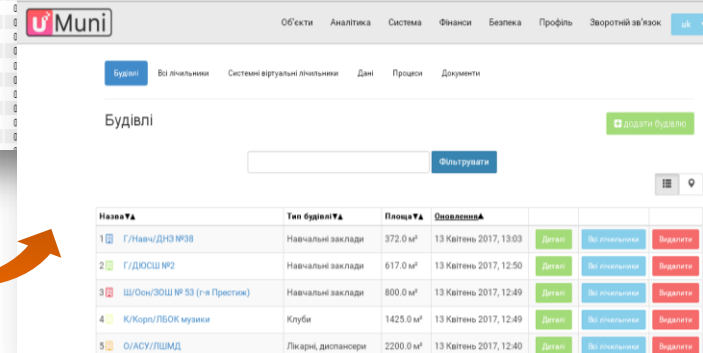
український технологічний стартап

Можливість формування:

- денного та тижневого звітів
- порівняльного аналізу споживання двох періодів;
- груп будівель по заданих параметрах;
- звітів по аномаліях та процесах;
- енергетичних паспортів будівель;
- статусу заповнення даних та ін.

Порівняльний аналіз обсягів споживання енергоресурсів за відповідні періоди двох порівнюваних років

№ Будівлі	01.01.2016 - 31.03.2016				01.01.2017 - 31.03.2017				середній ±													
	Ек. м.	Тепло, Гкал	Газ, м³	Вода, м³	Ек. м.	Тепло, Гкал	Газ, м³	Вода, м³	Ек. м.	Тепло, Гкал	Газ, м³	Вода, м³	Ек. м.	Тепло, Гкал	Газ, м³	Вода, м³	Ек. м.	Тепло, Гкал	Газ, м³	Вода, м³		
13	6880	55	0	202	0	8127	61	0	273	0	8	139	1.5	-5	6.6	0	6.0	-8	-3.2	0	0.0	-1.0
14	2680	0	8046	220	0	2778	0	8369	159	0	98	3.6	0	0.0	1322	16.4	-29	-5.6	0	0.0	0.0	
16	1184	52	1189	124	0	1558	55	1381	125	0	9	193	2.0	0	0.0	0	0.0	0	0.0	0.0	0.0	
17	1630	27	286	122	0	9	1193	33	358	131	0	0	0	0	0	0	0	0	0	0	0	
18	6205	82	391	318	0	6201	74	422	225	0	0	0	0	0	0	0	0	0	0	0	0	
19	3785	0	0	142	0	0	0	39075	0	0	108	0	0	0	0	0	0	0	0	0	0	
20	41074	0	1520	149	0	46038	0	2012	196	0	0	0	0	0	0	0	0	0	0	0	0	
21	15176	0	3200	165	0	14413	255	0	214	0	0	0	0	0	0	0	0	0	0	0	0	
22	3857	74	0	94	0	3257	182	0	98	0	0	0	0	0	0	0	0	0	0	0	0	
23	4752	188	0	179	0	5115	215	0	203	0	0	0	0	0	0	0	0	0	0	0	0	
24	2639	69	0	91	0	3221	71	0	57	0	0	0	0	0	0	0	0	0	0	0	0	

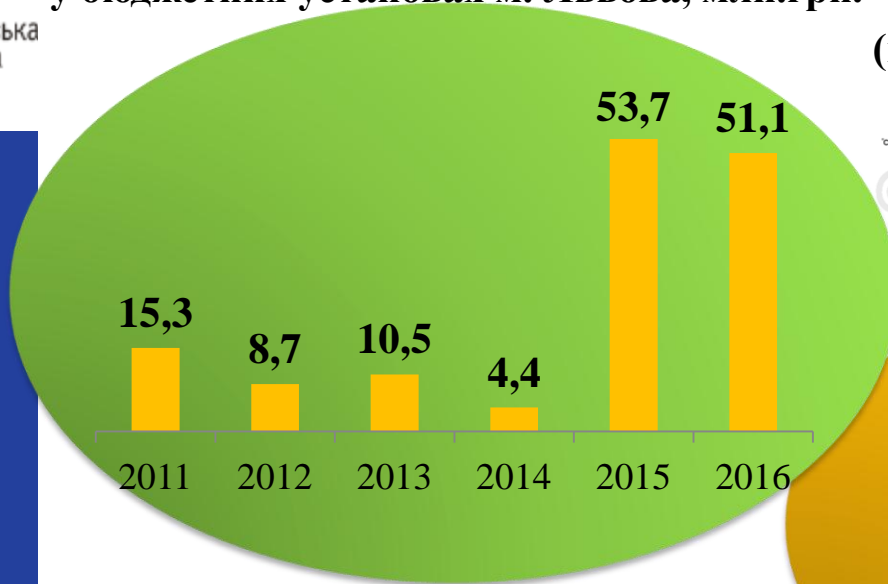


510 будівель

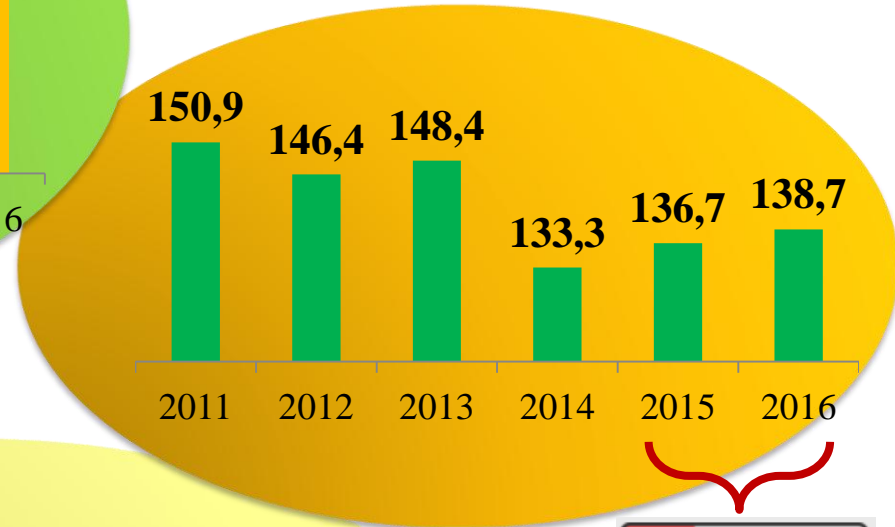


Львівська міська рада

Видатки з міського бюджету на впровадження енергозберігаючих заходів у бюджетних установах м. Львова, млн.грн.



Питоме енергоспоживання (приведено до нормативної температури), кВт*год*рік/м.кв.



Співвідношення класів енергоефективності бюджетних будівель Львова за результатами "DISPLAY"

