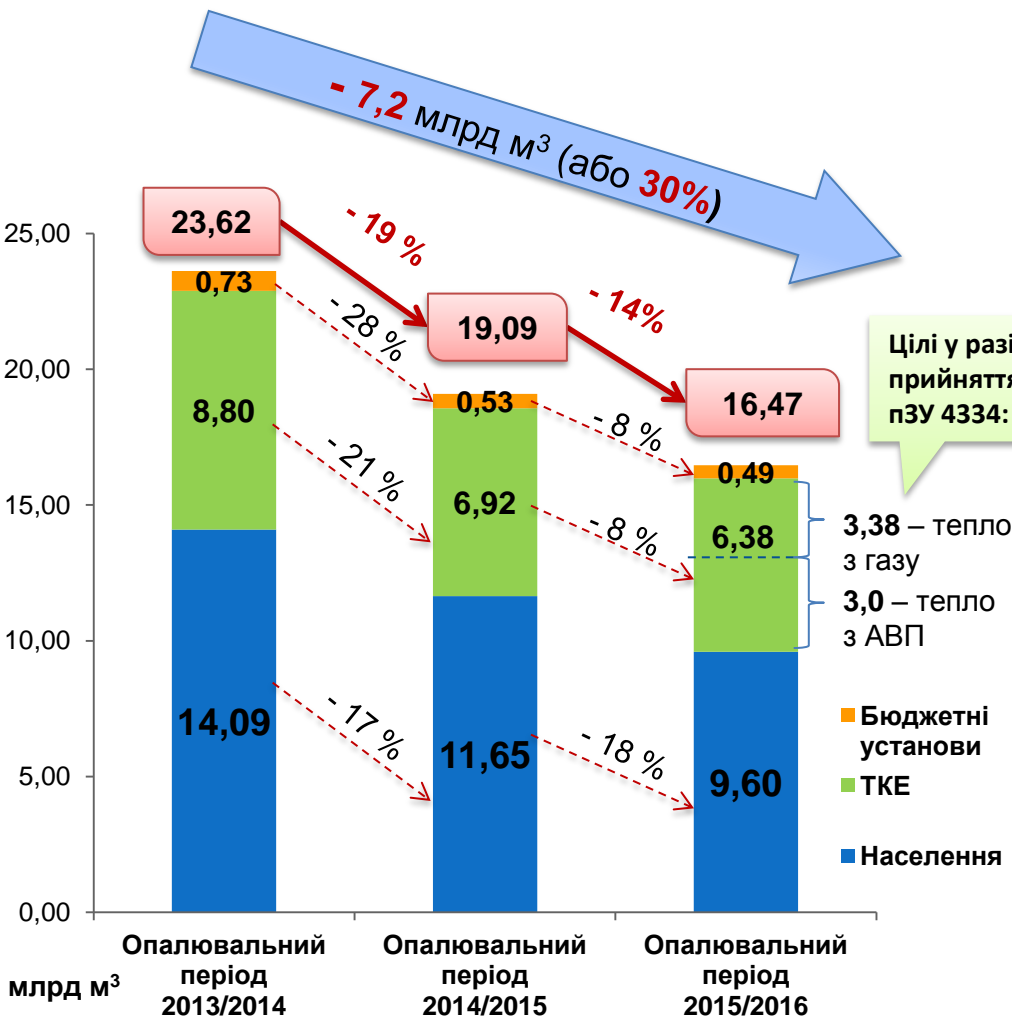


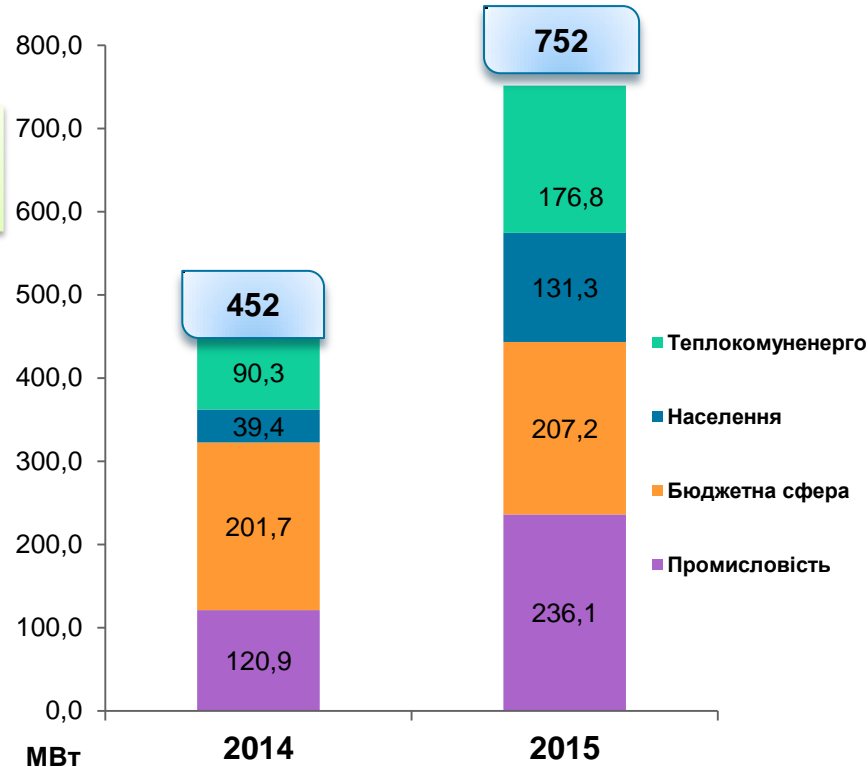


Динаміка скорочення споживання газу за опалювальні періоди 2013/2014, 2014/2015 та 2015/2016

Динаміка введення нових теплових потужностей із заміщення газу 2014/2015 роки**



Σ За два роки 1 204 МВт

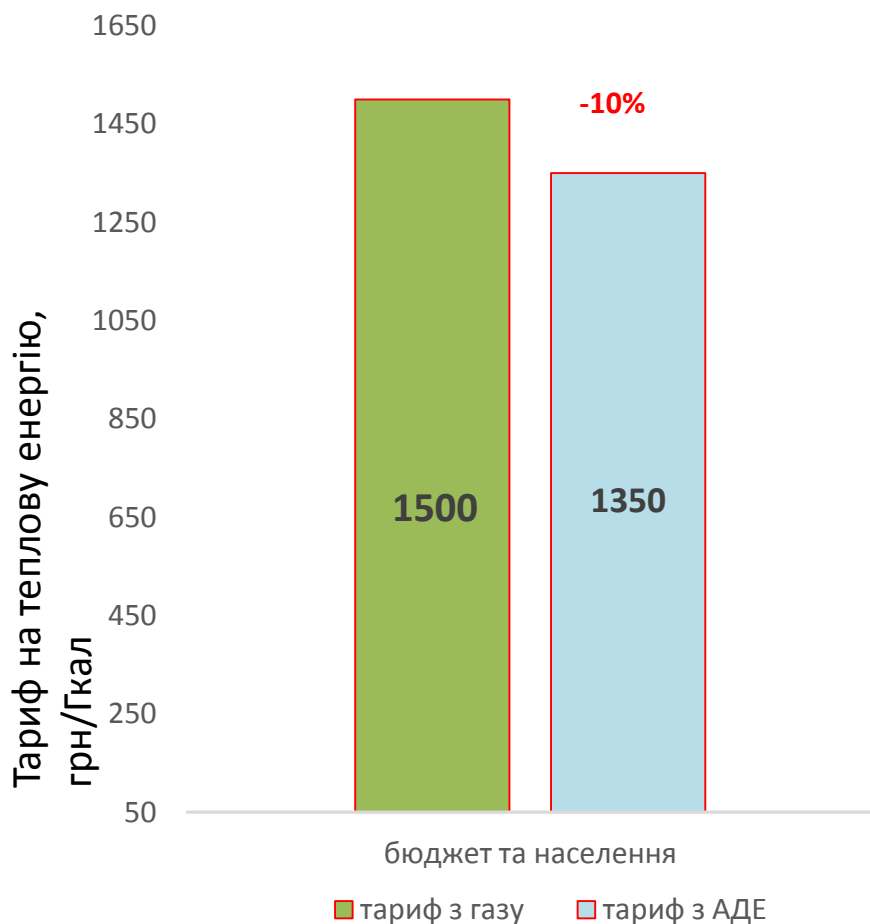


*За оперативними даними НАК "Нафтогаз України" (без врахування зони АТО)

**за інформацією облдержадміністрацій



Проект Закону України «Про внесення змін до Закону України «Про теплопостачання» щодо стимулювання виробництва теплової енергії з альтернативних джерел енергії» (від 30.03.2016 № 4334)



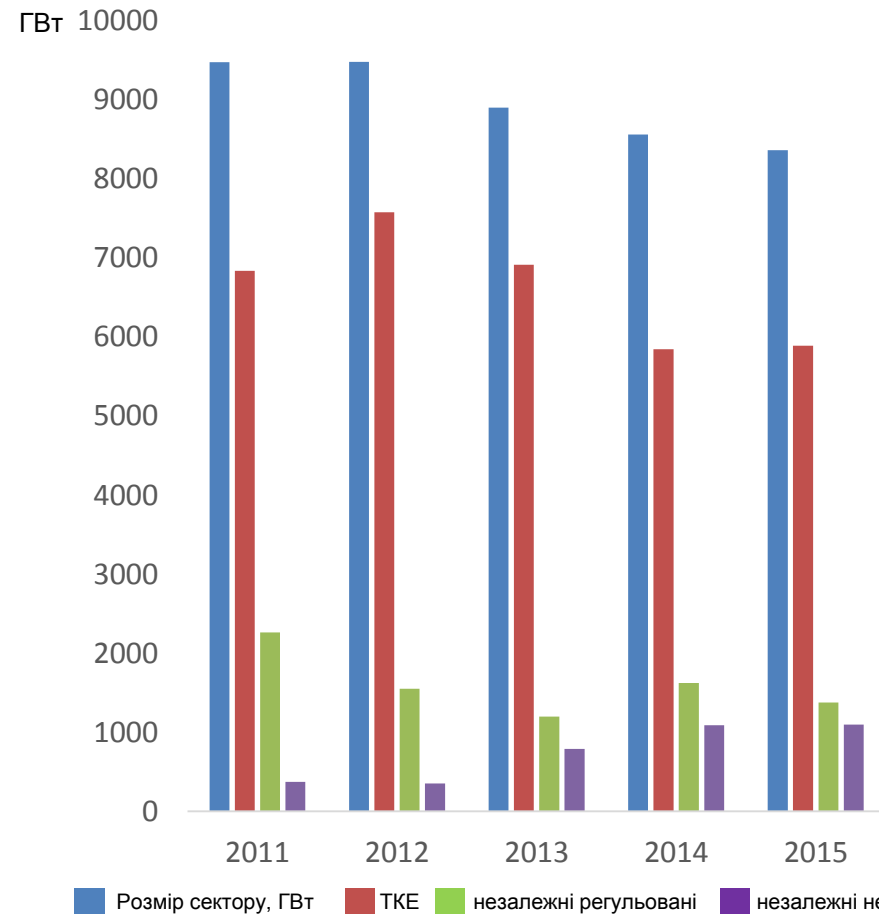
Основні запропоновані зміни:

встановлення органами місцевого самоврядування **тарифів** на теплову енергію, що виробляється з альтернативних джерел **на рівні 0,9** від діючого тарифу на тепло з газу для бюджетних установ та населення

ліцензування органами місцевого самоврядування господарської діяльності з виробництва, транспортування та постачання теплової енергії, що виробляється з використанням альтернативних джерел



Структурні зміни сектору централізованого тепlopостачання Литви у результаті створення конкурентного ринку



Протягом 5 років:

- кількість незалежних виробників теплової енергії збільшилась в два рази
- частка біопалива збільшилась з 22% у 2011 році до 54% у 2015 році
- використання біопалива незалежними виробниками теплової енергії збільшилась з 20% у 2011 році до 84% у 2015 році