

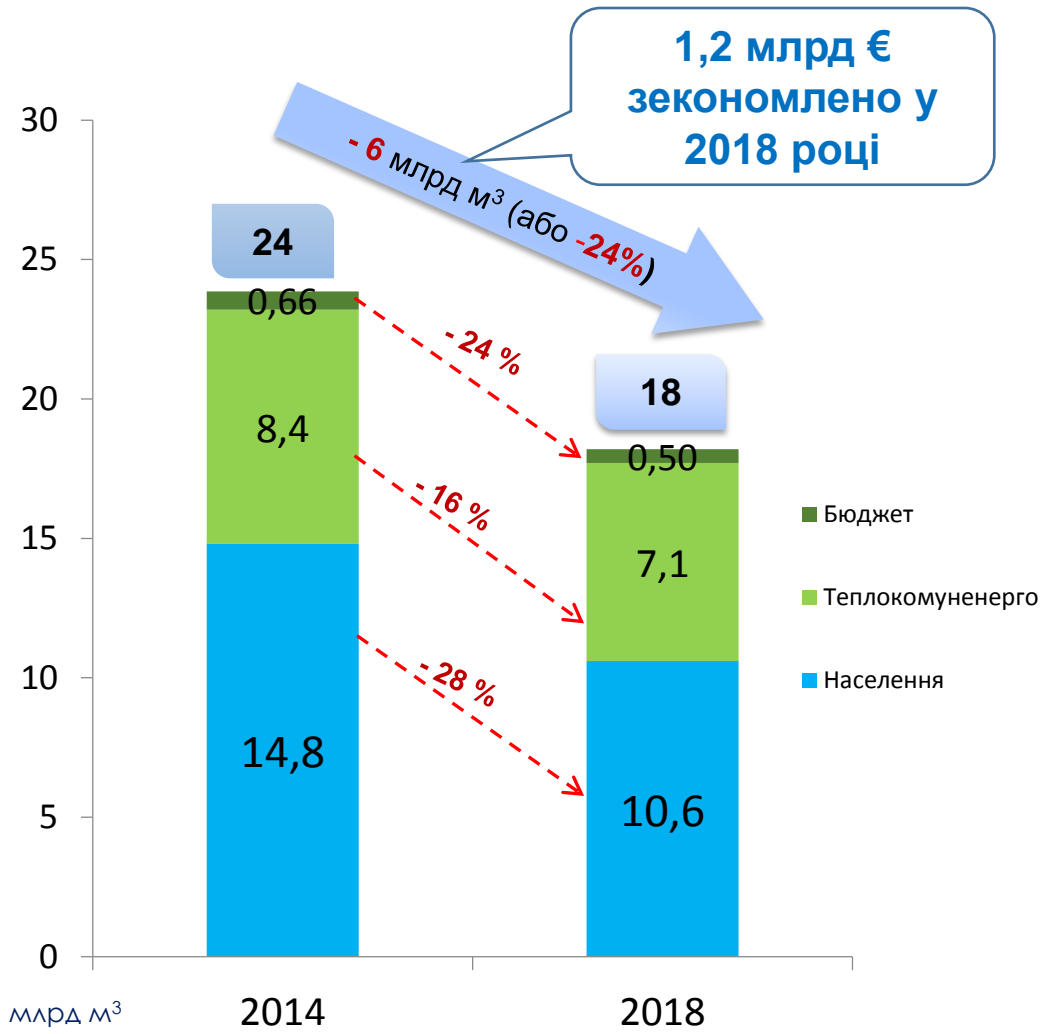
# **«Теплі кредити» - 2019: дієвий інструмент для енергоефективності та економії на комунальних послугах**



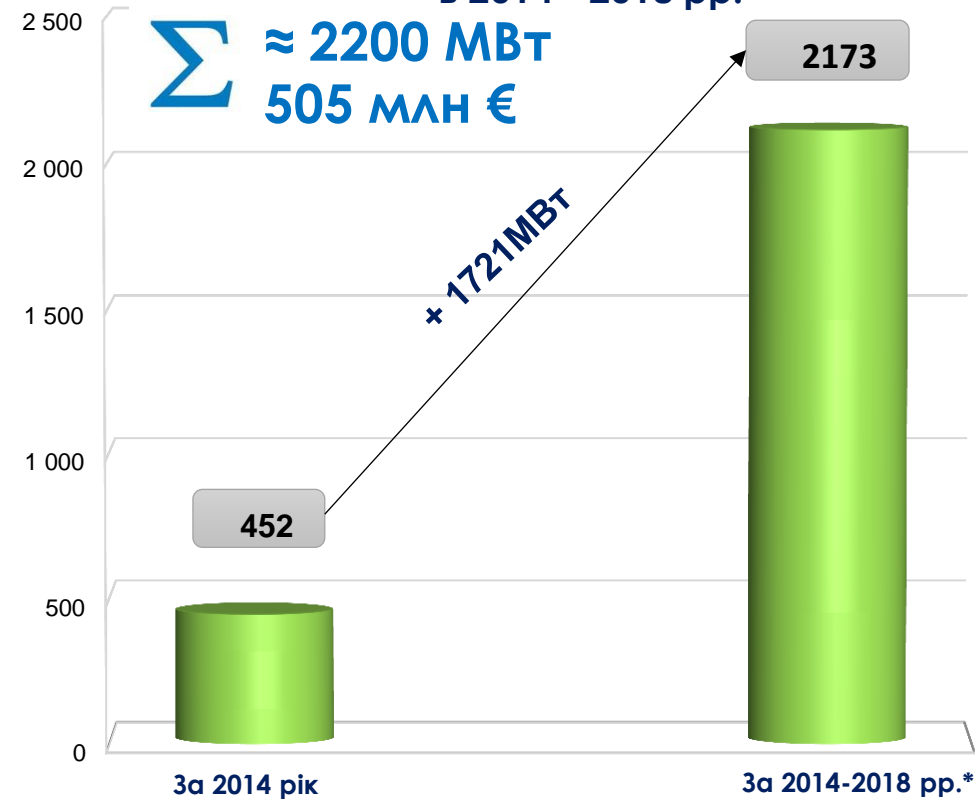
**Сергій Савчук**  
**Голова Держенергоефективності**

# Пріоритет: зменшення споживання та заміщення газу

Динаміка споживання газу за 2014-2018 рр.\*



Динаміка введення нових потужностей виробництва теплової енергії з альтернативних джерел енергії в 2014 - 2018 рр.



З початку 2014 р.:

- введено нові потужності - 2173 МВт,
- інвестовано у нові потужності - 505 млн €
- потенціал заміщення газу - понад 750 млн м³

\* за даними НАК «Нафтогаз України» та ПАТ «Укртрансгаз» (без АРК Крим та тимчасово окупованої території)

\*за інформацією облдержадміністрацій



## 2018 р.:



**150 тис. родин** – учасників  
(більше, ніж населення м. Ужгород)



**418 млн грн** видатків бюджету



**1,2 млрд грн** інвестовано в економіку



**20-50%** і більше економії  
на комунальних платежах

## 2014-2018:



**525 тис. родин** - учасників  
(це фактично вся Черкаська область)



**2,4 млрд грн** видатків бюджету



**7 млрд грн** інвестовано в економіку  
(придбання енергоефективних матеріалів та обладнання)



**≈ 280 млн м<sup>3</sup> щороку** - економія  
ресурсів в еквіваленті газу

## 2019 р.:



Укргазбанк вже розпочав видачу «теплих кредитів».

За перший тиждень дії програми нею скористалися **200 родин** на загальну суму **8 млн гривень**.





# «Теплі кредити» в регіонах

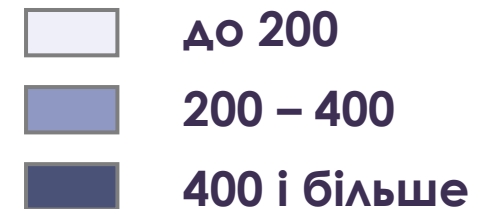
В середньому на область  
припадає **більше 260 млн грн**  
«теплих» кредитів



ТОП-3 області за найбільшим  
обсягом залучених «теплих  
кредитів» населенням і ОСББ за  
2014-2018 рр.:

1. Київська – 560 млн грн
2. Львівська – 520 млн грн
3. Сумська – 400 млн грн

Сума виданих кредитів, МЛН. ГРН





# Попит ОСББ на програму «теплих кредитів»

## У 2015-2018 рр.:

**майже 2900 ОСББ** – учасників програми  
**майже 700 млн грн.** залучених коштів  
**більше 310 млн грн.** відшкодовано Урядом

## У 2018 р.:

Більше **1600** ОСББ (близько **130 тис. родин**)  
залучили **близько 470 млн грн** «теплих кредитів», що  
більше, ніж за **3** попередні роки разом узяті.





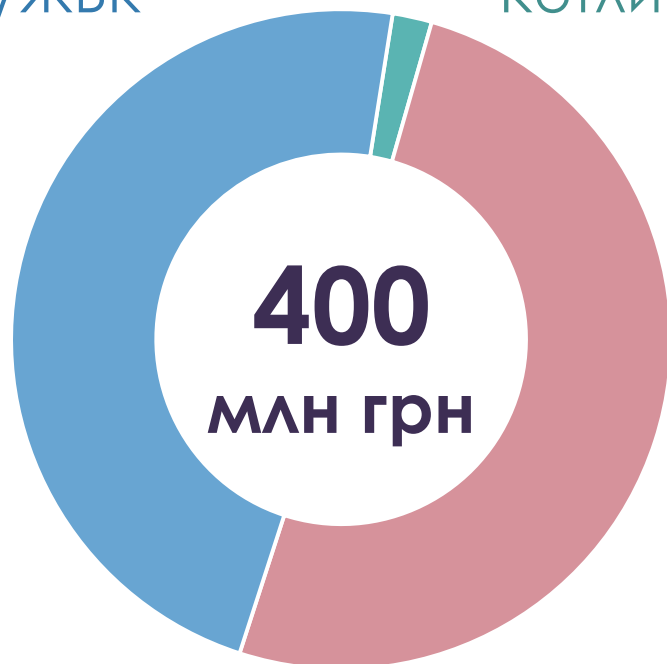


# Продовження Програми на 2019 рік

## Затверджене фінансування Програми у 2019 році:

**190** млн грн  
ОСББ/ЖБК

**8** млн грн  
Котли



**400**  
млн грн

**202** млн грн  
Утеплення  
приватного житла

## Прогнозний результат:



**1,1** млрд грн  
інвестицій  
в економіку



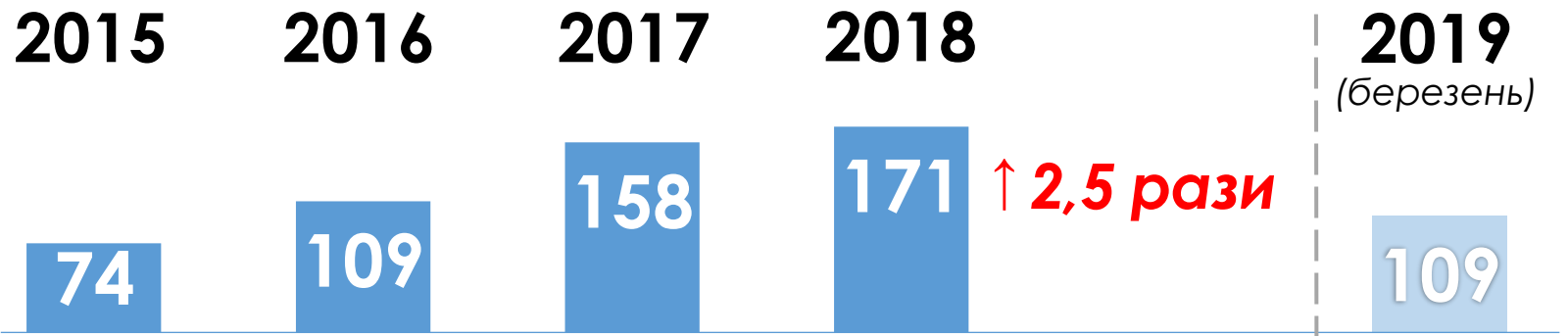
**180** тис. родин  
учасники  
у т. ч. 1800 ОСББ




За останні 3 роки кількість Місцевих програм співфінансування «теплих» кредитів збільшено **у 2,5 рази**, а їх фінансування - **у 5 разів**



КІЛЬКІСТЬ місцевих програм



ОБСЯГ виділеного фінансування, млн гривень



ВІДШКОДОВАНО місцевою владою, млн гривень







## м. Київ, ОСББ «Оберіг на Позняках» (Укргазбанк)

Будинок має ІТП з погодним регулятором

Реалізовані заходи у 2016-2018 рр.:

- Заміна вікон і дверей
- Утеплення
- Модернізація освітлення
- Тепловий насос
- Квартирний облік тепла
- Модернізація систем опалення та ГВП
- Вітрогенераційна установка
- Геліосистеми



Загальна вартість проекту – близько 31 млн грн, в т.ч.:

- співфінансування за програмою 70/30 – 21,5 млн грн
- відшкодовано за державною Програмою – понад 4 млн грн

Споживання теплової енергії:

**До модернізації**

**Після модернізації**  
(опалюв. сезон 2017-2018)

**Після завершення модернізації**

**1000 Гкал / міс**



**470 Гкал / міс**



**300 Гкал / міс**

ДОСЯГНУТА ЕКОНОМІЯ – **53%**

ЗАПЛАНОВАНА ЕКОНОМІЯ

ПІСЛЯ РЕАЛІЗАЦІЇ УСІХ ЗАХОДІВ – **70%**



## м. Луцьк, ОСББ «АВАНГАРД ЛУЦЬК» (68 квартир) (Укргазбанк)

Утеплення

Заміна вікон

Встановлення ІТП

Встановлення вузлів обліку

Вартість проекту – 2,6 млн грн

Відшкодовано державою – майже 800 тис. грн

Відшкодовано відсотки місцевою програмою



Витрати на опалення

**До модернізації**

Опалення (тариф) –  
**43 грн/м<sup>2</sup>**



**Після модернізації**

Фактична вартість –  
**22 грн/м<sup>2</sup>**

**Економія – 49%**



## м. Біла Церква, ОСББ «Прометей Н» (80 квартир) (ПриватБанк)

### Утеплення

**Загальна вартість проекту – 1,4 млн грн.**

Відшкодовано:

- державою – більше 800 тис. грн.
- за місцевою програмою – більше 430 млн грн.

Витрати на опалення:

**До модернізації**

**33 грн/м<sup>2</sup>**



**Після модернізації**

*(опалювальний сезон 2017-2018)*

**18 грн/м<sup>2</sup>**

**ЕКОНОМІЯ – 45%**





# ДЯКУЮ ЗА УВАГУ!

- [+38 \(044\) 590 59 74, 590-59-65](tel:+380445905974)
- [E-mail: dilovod.agentstvo@gmail.com](mailto:dilovod.agentstvo@gmail.com)
- [www.sae.gov.ua](http://www.sae.gov.ua)
- [www.facebook.com/saeUA](https://www.facebook.com/saeUA)
- [https://twitter.com/SAEE\\_Ukraine](https://twitter.com/SAEE_Ukraine)
- [https://www.youtube.com/channel/UCP\\_isNhCBbXJWPbL48vpl6g](https://www.youtube.com/channel/UCP_isNhCBbXJWPbL48vpl6g)